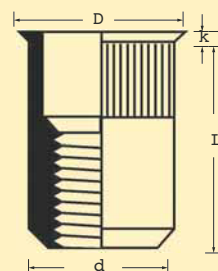
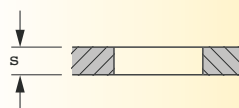



# ACIER • STEEL • STAHL

ÉCROU AVEUGLE TÊTE AFFLEURANTE FÛT CYLINDRIQUE RAINURÉ  
 RIVET NUT / REDUCED COUNTERSUNK HEAD / KNURLED BODY  
 BLINDEINIETMUTTER / KLEINE SENKKOPF / RUNDSCHAFT RILLIERT



	s		d	L	k	D	DÉSIGNATION PART NUMBER BEZEICHNUNG
		0/+0.2					
<b>M3</b>	0,5-2,0	5	5	9	0,4	5,7	AM3 CR5 AZ0520
<b>M4</b>	0,5-2,5	6	6	10	0,5	7	AM4 CR6 AZ0525
<b>M5</b>	0,5-2,5	7	7	12	0,5	8	AM5 CR7 AZ0525
<b>M6</b>	1,0-4,0	9	9	15	0,5	10	AM6 CR9 AZ1040
<b>M8</b>	1,0-4,0	11	11	16	0,5	12	AM8 CR11 AZ1040
<b>M10</b>	0,8-3,5	12	11,9	20	0,8	13,5	AM10 CR12 AZ0835
	1,0-4,0	13,1	13	18,5	0,5	14	AM10 CR13 AZ1040